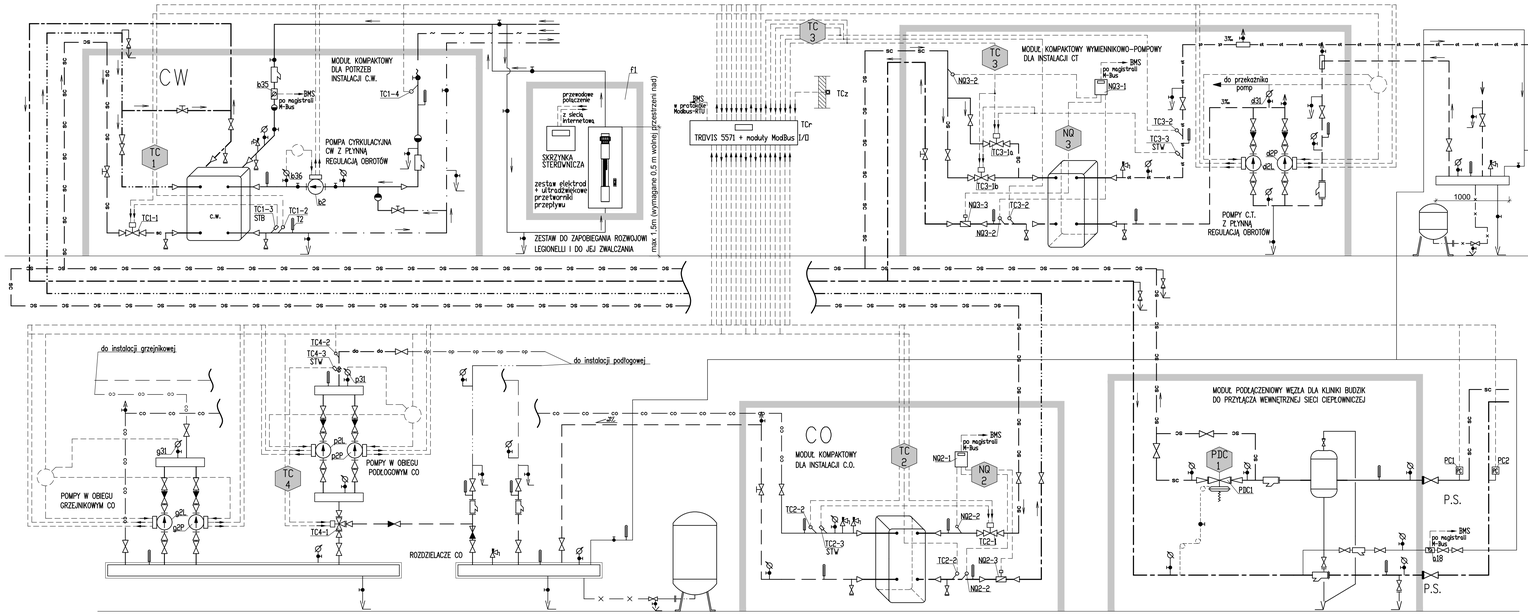

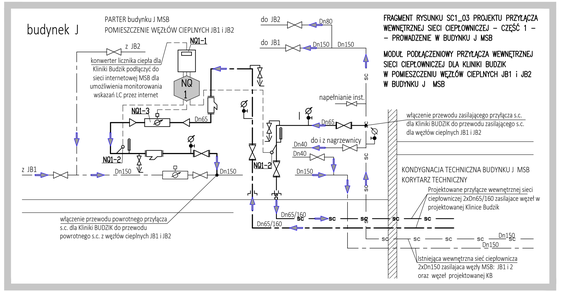

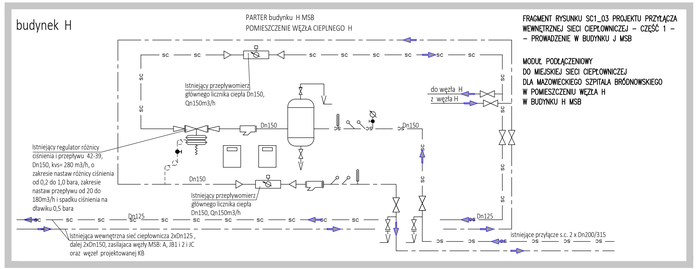

PROJEKTOWANE OBWODY AUTOMATYKI

- PDC1 – stabilizacja różnicy ciśnienia
- TC 1 – regulacja stałowartościowa temperatury c.w.
- TC 2, TC 3 – regulacja pogodowa temperatury c.o. i c.t.
- NQ – główny licznik ciepła/zamontowany w budynku J MSB
- NQ 2, NQ 3 – podliczniki ciepła dla c.o. i c.t.
- NQ 2', NQ 3' – podliczniki ciepła dla c.o. i c.t.
- PS – przetwornik ciśnienia

BUDOWA ZAKŁADU REHABILITACJI "KLINIKI BUDZIK DLA DOROSŁYCH" PRZY UL.KONDRATOWICZA 8 NA TERENIE MAZOWIECKIEGO SZPITALA BRÓDNOWSKIEGO W WARSZAWIE

PROJEKT WYKONAWCZY
TECHNOLOGII I AUTOMATYKI WĘZŁA CIEPLNEGO

BRANŻA SANITARNA

Inwestor:

FUNDACJA EWY BŁASZCZYK "AKOGO?" - ORGANIZACJA POŻYTKU PUBLICZNEGO
ul. Podleśna 4, 01-673 Warszawa
tel. 22 6321913
e-mail: fundacja@akogo.pl, www.akogo.pl

Jednostka projektowa:

AUTORSKA PRACOWNIA ARCHITEKTURY CAD SP. Z O.O.
ul. Zamieniecka 46, 04-158 Warszawa
tel. 740 11 40, 740 11 50, fax. 879 84 20,
e-mail: apacad@pro.onet.pl; www.apacad.pl

Projektant:

mgr inż. Grzegorz Robakowski — Wa-460/92 w specjalności instalacyjno – inżynieryjnej w zakresie instalacji sanitarnych

Opracowanie:

mgr inż. Krystyna Robakowska

Rysunek:

Numer rysunku:	Nazwa rysunku:
WSC-03	SCHEMAT AUTOMATYKI WĘZŁA CIEPLNEGO

Skala: - 13.12.2019